


| ACTIVO | Notas (*) | 2022 | 2021 | PASIVO | Notas (*) | 2022 | 2021 |
|---|-----------|-----------------------|-----------------------|---|-----------|-----------------------|-----------------------|
| ACTIVO CORRIENTE | | | | PASIVO CORRIENTE | | | |
| Efectivo y equivalentes | 5 | 992,754,505 | 1,526,473,758 | Cuentas por pagar comerciales | 13 | 4,897,439,919 | 5,119,201,886 |
| Inversiones Financieras | 6 | 81,694,002 | 76,944,380 | Pasivo por impuestos | 9 | 111,014,629 | 59,474,262 |
| Cuentas comerciales por cobrar y otras cuentas | 7 | 19,560,053,097 | 34,510,156,366 | Beneficios a empleados | 15 | 187,134,283 | 30,746,500 |
| Inventarios | 8 | 808,429,835 | 464,082,060 | TOTAL PASIVO CORRIENTE | | 5,195,588,832 | 5,209,422,648 |
| Activos por impuestos | 9 | 1,477,720,219 | 1,057,925,617 | PASIVO NO CORRIENTE | | | |
| TOTAL ACTIVO CORRIENTE | | 22,920,651,658 | 37,635,582,182 | Obligaciones financieras | | 0 | 2,142 |
| | | | | Cuentas por pagar comerciales | 13 | 17,917,424,415 | 14,290,770,443 |
| | | | | Otros Pasivos y provisiones | 16 | 13,376,860,848 | 24,121,853,789 |
| | | | | Dividendos y participaciones por pagar | 17 | 1,844,715,196 | 2,057,922,246 |
| | | | | TOTAL PASIVO NO CORRIENTE | | 33,139,000,459 | 40,470,548,620 |
| ACTIVO NO CORRIENTE | | | | TOTAL PASIVO | | 38,334,589,291 | 45,679,971,268 |
| Cuentas comerciales por cobrar y otras cuentas corrientes | 7 | 21,667,394,323 | 18,164,765,157 | PATRIMONIO NETO | 18 | | |
| Propiedad, planta y equipo | 10 | 13,780,781,099 | 13,887,536,016 | Capital suscrito y pagado | | 12,555,778,362 | 12,555,778,362 |
| Activos intangibles | 11 | 151,366,451 | 205,659,867 | Reservas | | 1,208,620,991 | 1,208,620,991 |
| Otros activos | 12 | 1,503,123,656 | 879,473,084 | Utilidad / Pérdida del ejercicio | | (3,404,317,141) | 412,277,168 |
| | | | | Utilidades o excedentes acumulados | | 2,732,630,297 | 2,320,353,129 |
| | | | | Transición al nuevo marco técnico normativo | | 8,596,015,387 | 8,596,015,387 |
| TOTAL ACTIVO NO CORRIENTE | | 37,102,665,529 | 33,137,434,124 | TOTAL PATRIMONIO | | 21,688,727,896 | 25,093,045,037 |
| TOTAL ACTIVO | | 60,023,317,187 | 70,773,016,305 | TOTAL PASIVO Y PATRIMONIO | | 60,023,317,187 | 70,773,016,305 |

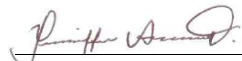
(*) Las notas adjuntas son parte integral de estos Estados Financieros

(**) Los suscritos Representante Legal y Contador Público certificamos que hemos verificado las afirmaciones contenidas en estos Estados Financieros conforme al reglamento y Normas Internacionales de Información Financiera NIIF, y que los mismos han sido tomados fielmente de los libros de contabilidad de INVERCLINICAS S.A.S.


(***) La responsabilidad de la Revisoría Fiscal es expresar una opinión sustentada en el proceso de auditoría a 31 de diciembre de 2022, dicho proceso se ejecuta con apego a las Normas Internacionales de Auditoría (NIA) (Ver dictamen del Revisor Fiscal)



JAIME CARVAJAL LIBREROS
Representante Legal Suplente (**)
C.C. 16.288.027



YENIFFER ACOSTA TORRES
Contador Público (**)
T.P. No 200.720 - T



MAGALY AMADOR DIAZ
Revisor Fiscal (***)
T.P. No 27.580 - T